

**GOBIERNO DEL ESTADO DE CHIHUAHUA**  
**SEGUIMIENTO A LA MATRIZ DE INDICADORES PARA RESULTADOS**  
**Mes de Febrero del 2022**

Ente Público Programa presupuestario Definición del Programa Problema que atiende el Programa		441 - UNIVERSIDAD TECNOLÓGICA PASO DEL NORTE 2E140C1 - VINCULACIÓN, EXTENSIÓN Y SERVICIOS ACADÉMICOS EN EDUCACIÓN MEDIA SUPERIOR Y SUPERIOR Fortalecer los esquemas de vinculación de los egresados de educación superior con el sector educativo, social y productivo que radican en el bienestar social, el crecimiento económico y la transferencia de conocimientos científicos, tecnológicos con un alto grado de responsabilidad social, mediante la disposición transparente y oportuna de los recursos. Así como la difusión y divulgación del arte, la cultura y la ciencia en conjunto con la promoción del deporte para el fortalecimiento de la formación integral de manera incluyente y con sentido humanista que aporten soluciones innovadoras al entorno. 105663 - Los egresados de la Universidad Tecnológica Paso del Norte se encuentran insatisfechos con la educación recibida									
--	--	---	--	--	--	--	--	--	--	--	--

REFERENCIA	Tipo	Descripción	POBLACIONES			Total	Mujeres	Hombres
			Unidad de Medida Población	Alumnas y alumnos	Alumnas y alumnos			
NO AFECTADA	Alumnas y alumnos	Alumnas y alumnos	Alumnas y alumnos	Alumnas y alumnos	160,447	83,466	76,981	
POTENCIAL (AFECTADA)	Alumnas y alumnos	Alumnas y alumnos	Alumnas y alumnos	Alumnas y alumnos	99,620	51,803	47,817	
OBJETIVO	Alumnas y alumnos	Alumnas y alumnos	Alumnas y alumnos	Alumnas y alumnos	80,827	31,683	29,184	
POSTERGADA	Alumnas y alumnos	Alumnas y alumnos	Alumnas y alumnos	Alumnas y alumnos	1,300	650	650	
ATENDIDA	Alumnas y alumnos	Alumnas y alumnos	Alumnas y alumnos	Alumnas y alumnos	59,527	31,013	28,514	
					0	0	0	

**ALINEACION A INSTRUMENTOS DE PLANACION ESTRATEGICA**  
**E10312 - DESARROLLO HUMANO Y SOCIAL - EDUCACION - DERECHOS HUMANOS E INCLUSION SOCIAL**

**Eje rector - Tema - Eje Transversal**  
 E1----14 - Fortalecer la innovación científica y tecnológica en las instituciones educativas, para contribuir al desarrollo económico y la competitividad del estado.

OBJETIVO		PRESUPUESTO DEL PROGRAMA		INDICADORES DEL PROGRAMA	
AutORIZADO	MODIFICADO	Indicadores con avance programado en el periodo	Indicadores con avance	Indicadores sin avance	Indicadores sin avance - Con Justificación
28,496,153.85	28,496,153.89	0	0	17	0
Mensual		Acumulado			
28,496,153.85	28,496,153.89	0.00	0.00	28,496,153.89	0.00
% de gasto / modificado	.00	% de gasto / modificado	.00	28,496,153.85	0.00

FUENTES DE FINANCIAMIENTO									
Clave	Descripción	Origen	Intenciones	Porcentaje	Autorizado	Modificado	Gasto	Variación	% de gasto / modificado
1116899	INGRESOS PARA UN FIN ESPECIFICO 2022	RECURSOS FISCALES	2E140C1 - VINCULACIÓN, EXTENSIÓN Y SERVICIOS ACADÉMICOS EN EDUCACIÓN MEDIA SUPERIOR Y SUPERIOR	26.54%	7,278,381.11	7,278,381.11	.00	7,278,381.11	12,025,910.74
1179099	CONTRAPARTE ESTATAL A REASIGNACIONES DE RECURSOS FEDERALES ORDINARIAS SECRETARIA DE EDUCACION PUBLICA 2022	RECURSOS FISCALES	2E140C1 - VINCULACIÓN, EXTENSIÓN Y SERVICIOS ACADÉMICOS EN EDUCACIÓN MEDIA SUPERIOR Y SUPERIOR	42.20%	12,025,910.74	12,025,910.74	.00	12,025,910.74	9,191,862.04
2579099	REASIGNACIONES DE RECURSOS FEDERALES ORDINARIAS SECRETARIA DE EDUCACION PUBLICA 2022	RECURSOS FEDERALES	2E140C1 - VINCULACIÓN, EXTENSIÓN Y SERVICIOS ACADÉMICOS EN EDUCACIÓN MEDIA SUPERIOR Y SUPERIOR	32.26%	9,191,862.00	9,191,862.04	.00	9,191,862.04	28,496,153.89
	<b>Total de presupuesto</b>			<b>100.00%</b>	<b>28,496,153.85</b>	<b>28,496,153.89</b>	<b>.00</b>	<b>28,496,153.89</b>	<b>28,496,153.89</b>



**GOBIERNO DEL ESTADO DE CHIHUAHUA**  
**SEGUIMIENTO A LA MATRIZ DE INDICADORES PARA RESULTADOS**  
 Mes de Febrero del 2022

4.1 UNIVERSIDAD TECNOLÓGICA PABO DEL NORTE																
ELABORACIÓN: VINCULACIÓN, EXTENSIÓN Y SERVICIOS ACADÉMICOS EN EDUCACIÓN MEDIA SUPERIOR Y SUPERIOR																
Nivel / Rubrica	Objetivos	Requerim. Narrativo	Nombre del Indicador / Descripción del Indicador	Método de Cálculo	Tipo / Dimensiones / Frecuencia/Trayectoria	Fórmula / Variables de la fórmula	Clasificación	Unidad de Medida	Meta			Avance del Indicador			Medio de Verificación	Supuestos
									Valor Reporte	Meta	Valor Logrado del mes	Av. Men.	Valor Logrado Acumulado	Av. Acu.		

<b>ACTIVIDAD C0102</b>	Realización de estadías	Porcentaje de egresados que realiza sus estadías.	PERCENTAJE	Gestión Eficaz	REGULAR CONSTANTE	EE = Egresados en estadías TE = Total de egresados	(EE/TE)*100	Egresados	380.00	100.00	0.00	0.00	0.00	0.00	0.00	MEDIO PÚBLICO- www.upn.edu.mx-	Los egresados realizan su estadía adecuadamente
------------------------	-------------------------	---	------------	----------------	-------------------	---	-------------	-----------	--------	--------	------	------	------	------	------	-----------------------------------	---

Justificación : Este indicador muestra a los egresados de TSU y LIC que realizan sus estadías.

<b>ACTIVIDAD C0103</b>	Proyección de movilidad nacional e Internacional	Porcentaje de alumnos que participan en movilidad nacional o Internacional.	PERCENTAJE	Gestión Eficaz	ASCENDENTE	AM = Alumnos en movilidad nacional e internacional MA = Matrícula atendida	(AM/MA)*100	Alumnos y Matrícula	10.00	0.77	0.00	0.00	0.00	0.00	0.00	MEDIO PÚBLICO- www.upn.edu.mx-	Existen convenios y las facilidades para que los estudiantes participen en programas de movilidad nacional e internacional
------------------------	--	---	------------	----------------	------------	---	-------------	---------------------	-------	------	------	------	------	------	------	-----------------------------------	--

Justificación : Este indicador nos muestra los alumnos que participan en movilidad nacional o internacional.

<b>ACTIVIDAD C0104</b>	Realización de visitas industriales.	Porcentaje de visitas realizadas al sector público, privado o social.	PERCENTAJE	Gestión Eficaz	REGULAR CONSTANTE	NVR = Número de visitas programadas NVP = Número de visitas programadas	(NVR/NVP)*100	Visitas	6.00	60.00	0.00	0.00	0.00	0.00	0.00	MEDIO PÚBLICO- www.upn.edu.mx-	Las empresas solicitan o acceden a recibir a los alumnos en sus instalaciones.
------------------------	--------------------------------------	---	------------	----------------	-------------------	--	---------------	---------	------	-------	------	------	------	------	------	-----------------------------------	--

Justificación : Este indicador mide las visitas realizadas por grupos de lectivo superior universitario e Ingeniería para el cumplimiento del modelo educativo del subsistema.

<b>COMPONENTE C02</b>	Ingresos propios captados	Porcentaje de ingresos propios obtenidos por diferentes conceptos y que no provienen de las aportaciones que otorgan como subsidio Federal y Estatal.	PERCENTAJE	Estratégico Eficaz	MANUAL REGULAR CONSTANTE	IPC = Ingresos propios captados PTA = Presupuesto total autorizado	(IPC/PTA)*100	Ingresos	3,000,000.00	9.68	0.00	0.00	0.00	0.00	0.00	MEDIO PÚBLICO- www.upn.edu.mx-	La institución capta ingresos propios y pueden ser utilizados para ser invertidos en la propia institución si así lo autoriza el Consejo Directivo
-----------------------	---------------------------	---	------------	--------------------	--------------------------	---	---------------	----------	--------------	------	------	------	------	------	------	-----------------------------------	--

Justificación : Este indicador mide los ingresos propios captados por la institución, entre ellos los servicios y estudios tecnológicos, colegiaturas, exámenes extraordinarios, fotocopiado, entre otros.

Observaciones : Ingresos propios captados

Justificación : Ingresos propios captados

**GOBIERNO DEL ESTADO DE CHIHUAHUA**  
**SEGUIMIENTO A LA MATRIZ DE INDICADORES PARA RESULTADOS**  
 Mes de Febrero del 2022

451 - UNIVERSIDAD TECNOLÓGICA PASEO DEL NORTE															
2614001 - VINCULACIÓN, EXTENSIÓN Y SERVICIOS ACADÉMICOS EN EDUCACIÓN MEDIA SUPERIOR Y SUPERIOR															
Nivel / Referencia	Objetivos	Nombre del Indicador / Descripción del Indicador	Método de Cálculo	Tipo / Dimensión / Fraccionamiento / Vectorial	Fórmula / Variables de la Fórmula	Clasificación	Unidad de Medida	Meta			Avance del Indicador			Medio de Verificación	Supuestos
								Valor	Porcentaje	Meta	Valor Logrado del mes	Av. Meta	Valor Logrado Acumulado		
ACTIVIDAD C0205	Reunión del Consejo de Vinculación	Porcentaje de reuniones del consejo de vinculación realizadas.	PERCENTAJE	Gestión Eficaz	(ROR/RQP)*100	ACUMULADO CONSTANTE	Reuniones	3.00	100.00	0.00	0.00	0.00	0.00	MEDIO PÚBLICO- www.upn.edu.mx-	Se llevan a cabo las reuniones programadas.
Este indicador mide las reuniones realizadas en relación a las programadas.															
Justificación :															
Observaciones :															
ACTIVIDAD C0202	Realización de Servicios Tecnológicos	Porcentaje de servicios y estudios tecnológicos prestados por la universidad.	PERCENTAJE	Gestión Eficaz	(STR/STP)*100	ACUMULADO CONSTANTE	Servicios	5.00	100.00	0.00	0.00	0.00	0.00	MEDIO PÚBLICO- www.upn.edu.mx-	Los servicios tecnológicos se ofertan y son contratados
Este indicador mide los servicios y estudios tecnológicos prestados por la universidad en el sector público, privado y social.															
Justificación :															
Observaciones :															
ACTIVIDAD C0203	Realización de convenios	Porcentaje de convenios elaborados	PERCENTAJE	Gestión Eficaz	(CR/CP)*100	ACUMULADO CONSTANTE	Convenios	15.00	100.00	0.00	0.00	0.00	0.00	MEDIO PÚBLICO- www.upn.edu.mx-	Las empresas están interesadas en firmar convenios con la institución
Este indicador mide los convenios realizados con el sector público, privado y social en relación a los convenios programados.															
Justificación :															
Observaciones :															
ACTIVIDAD C0204	Realización de AST y/o estudios de pertinencia	Porcentaje de programas educativos de TSU y LIC pertinentes	PERCENTAJE	Gestión Eficaz	(PEP/PE)*100	ACUMULADO CONSTANTE	Programa actualizado	10.00	100.00	0.00	0.00	0.00	0.00	MEDIO PÚBLICO- www.upn.edu.mx-	Se realizan las AST y/o estudios de pertinencia
Este indicador mide la pertinencia de los programas educativos con AST y/o estudios de pertinencia en relación al total de programas educativos.															
Justificación :															
Observaciones :															

**GOBIERNO DEL ESTADO DE CHIHUAHUA**  
**SEGUIMIENTO A LA MATRIZ DE INDICADORES PARA RESULTADOS**  
 Mes de Febrero del 2022

441 - UNIVERSIDAD TECNOLÓGICA PASO DEL NORTE																
2E-40C1-VINCULACIÓN, EXTENSIÓN Y SERVICIOS ACADÉMICOS EN EDUCACIÓN MEDIA SUPERIOR Y SUPERIOR																
Nivel Referencial	Objetivos	Nombre del Indicador / Descripción del Indicador	Método de Cálculo	Tipo Dimensional / Dirección de Trayectoria	Fórmula / Variables de la Fórmula	Clasificación	Unidad de Medida	Meta			Avances del Indicador			Medio de Verificación	Supuestos	
								Valor Peseq	Meta	Valor Logrado del mes	Av. Mes	Valor Acumulado	Av. Total			
COMPONENTE C03	Encuestas aplicadas a los empleadores	Porcentaje de empleadores satisfechos con el desempeño de los egresados	ASCENDENTE	Gestión Eficacia	(TEM/SYS/EME)*100	ACUMULADO	Empleadores	222.00	61.67	0.00	0.00	0.00	0.00	0.00	MEDIO PÚBLICO- www.udm.edu.mx-	Los empleadores contestan las encuestas
Este indicador mide la opinión de los empleadores respecto al TSU y LIC que tienen contratados en su empresa																
Justificación :																
Observaciones :																
ACTIVIDAD C0301	Participación en actividades culturales y deportivas	Porcentaje de estudiantes participando en actividades culturales y deportivas	ASCENDENTE	Gestión Eficacia	(EAC/EMA)*100	ACUMULADO	Estudiantes que participan en actividades extracurriculares	280.00	21.54	0.00	0.00	0.00	0.00	0.00	MEDIO PÚBLICO- www.udm.edu.mx-	Los estudiantes muestran interés por participar en las actividades culturales y deportivas
Este indicador muestra los estudiantes participando en actividades culturales y deportivas en relación al total de la matrícula.																
Justificación :																
Observaciones :																
ACTIVIDAD C0302	Realización de campañas y capacitación en equidad y género	Porcentaje de campañas de capacitación para el fomento de la equidad y perspectiva de género	REGULAR CONSTANTE	Gestión Eficacia	(CCGR/CCP)*100	ACUMULADO	Campañas con perspectiva de género	4.00	100.00	0.00	0.00	0.00	0.00	0.00	MEDIO PÚBLICO- www.udm.edu.mx-	Existe suficiencia presupuestal para realizar campañas y capacitación en equidad y género
Mide las campañas y capacitaciones en equidad y género respecto a las programadas																
Justificación :																
Observaciones :																
ACTIVIDAD C0303	Realización de otras campañas de prevención de la salud, planificación y cuidado del medio ambiente	Porcentaje de campañas de salud, planificación y cuidado del medio ambiente	REGULAR CONSTANTE	Gestión Eficacia	(OCP/OCPI)*100	ACUMULADO	Campañas programadas	12.00	100.00	0.00	0.00	0.00	0.00	0.00	MEDIO PÚBLICO- www.udm.edu.mx-	Los estudiantes participan activamente en las campañas
Este indicador mide el total de campañas que se realizan en materia de salud, planificación, cuidado del medio ambiente entre otras respecto a las programadas.																
Justificación :																
Observaciones :																

**GOBIERNO DEL ESTADO DE CHIHUAHUA**  
**SEGUIMIENTO A LA MATRIZ DE INDICADORES PARA RESULTADOS**  
 Mes de Febrero del 2022

441 - UNIVERSIDAD TECNOLÓGICA PASO DEL NORTE  
 ZET140C1 - VINCULACIÓN, EXTENSIÓN Y SERVICIOS ACADÉMICOS EN EDUCACIÓN MEDIA SUPERIOR Y SUPERIOR

Nivel / Referencia	Objetivos	Resumen Narrativo	Nombre del Indicador / Descripción del Indicador	Método de Cálculo	Tipo / Dimensión / Frecuencia/Trayectoria	Indicador		Clasificación	Unidad de Medida	Meta		Avances del Indicador			Medio de Verificación	Supuestos	
						Fórmula / Variables de la Fórmula	ACUMULADO			Valor Reprog.	Meta	Valor Logrado del mes	Av. Men.	Valor Logrado Acumulado			Av. Acu.
ACTIVIDAD C0304	Utilización de diferentes medios de comunicación	Utilización de diferentes medios de comunicación	Porcentaje de medios utilizados para dar a conocer los logros institucionales y la oferta educativa	PORCENTAJE	Gestión Eficiencia	(MU/MP)*100	MU = Medios utilizados MP = Medios programados	CONSTANTE	Medios	7.00	100.00	0.00	0.00	0.00	0.00	MEDIO PÚBLICO- www.uipn.edu.mx--	Existe suficiencia presupuestal para realizar promoción y difusión


Este indicador mide los medios utilizados para la promoción y difusión de los logros institucionales y la oferta educativa en relación a los medios programados

Justificación :  
 Observaciones :

Responsable del Programa



Lic. Cristina Gabriela Cárdenas Domínguez  
 Coordinación de Seguimiento a Programas



Ing. Nancy Nokemi Beltrán García  
 Directora de Planeación y Evaluación

Observaciones Generales del Programa Presupuestario en el Periodo



**GOBIERNO DEL ESTADO DE CHIHUAHUA**  
**SEGUIMIENTO A LA MATRIZ DE INDICADORES PARA RESULTADOS**  
 Mes de Febrero del 2022

441 - UNIVERSIDAD TECNOLÓGICA PASEO DEL NORTE																	
ZELAC1 - CALIDAD EN LOS SERVICIOS DE EDUCACIÓN SUPERIOR TECNOLÓGICA																	
Nivel / Referencia	Objetivos	Resumen Narrativo	Nombre del Indicador / Descripción del Indicador	Método de Cálculo	Tipo / Dimensiones / Frecuencia/Trayectoria	Indicador		Clasificación	Unidad de Medida	Metas			Medio de Verificación	Supuestos			
						Familia / Variantes de la Familia	CACT			CA	Meta	Valor Logrado del mes			Av. Num.	Valor Logrado Acumulado	Av. Acum.
FIN	Contribuir al desarrollo y fortalecimiento del nivel superior de la región a través del aprovechamiento académico de los alumnos y alumnas que estudian en la Universidad Tecnológica Paseo del Norte.	Este indicador muestra la calificación obtenida al final de cada cuatrimestre por los alumnos y alumnas de Técnico Superior Universitario e Ingeniería	Porcentaje de Aprovechamiento académico	REGULAR CONSTANTE	Esatragico	CACT	CACT	CONSTANTE	Calificación	95.00	95.00	0.00	0.00	0.00	0.00	MEDIO PÚBLICO- www.udp.edu.mx-	Los alumnos continúan las encuestas de servicios.
PROPOSITO	Estudiantes satisfechos con la calidad de los servicios ofrecidos y espacios disponibles en educación superior tecnológica.	Este indicador mide el grado de satisfacción de los alumnos en relación a los servicios ofrecidos en una escala del 1 al 10, en el que a partir de 9 es satisfacción	Porcentaje de alumnos satisfechos con los servicios que ofrece la institución.	REGULAR CONSTANTE	Estrategico	ASS/TAE	ASS	CONSTANTE	Alumnos y Alumnas y alumnos	250.00	100.00	0.00	0.00	0.00	0.00	MEDIO PÚBLICO- www.udp.edu.mx-	La Universidad Tecnológica Paseo del Norte recibe Presupuesto Estatal y Federal suficiente para la contratación de los servicios.
Justificación :																	
Observaciones :																	
COMPONENTE	Servicios externos contratados	Porcentaje de pagos realizados por los servicios externos contratados	PORCENTAJE	REGULAR CONSTANTE	Gestión	PR/PMP	PR	CONSTANTE	Pagos	12.00	100.00	0.00	0.00	0.00	0.00	MEDIO PÚBLICO- www.udp.edu.mx-	La Universidad Tecnológica Paseo del Norte recibe Presupuesto Estatal y Federal suficiente para la contratación de los servicios.
Justificación :																	
Observaciones :																	
ACTIVIDAD	Revisión y declaración de los estados financieros	Porcentaje de estados financieros declarados	PORCENTAJE	REGULAR CONSTANTE	Gestión	EFD/EFPP	EFD	CONSTANTE	Estados financieros	1.00	100.00	0.00	0.00	0.00	0.00	MEDIO PÚBLICO- www.udp.edu.mx-	Se asigna recurso para llevar a cabo la revisión y declaración de los Estados Financieros
Justificación :																	
Observaciones :																	



**GOBIERNO DEL ESTADO DE CHIHUAHUA**  
**SEGUIMIENTO A LA MATRIZ DE INDICADORES PARA RESULTADOS**  
 Mes de Febrero del 2022

441 UNIVERSIDAD TECNOLÓGICA PASE DEL NORTE  
 SEFACE CALIBRO EN LOS SERVIDORES DE EDUCACIÓN SUPERIOR TECNOLÓGICA

Nivel / Ejecutor	Objetivos	Nombre del indicador / Descripción del indicador	Método de Cálculo	Tipo / Dimensión / Proyección / Frecuencia	Fórmula / Variables de la Fórmula	Clasificación	Unidad de Medida	Meta		Sistemas del indicador				Método de Verificación	Supuestos
								Valor Teórico	Meta	Valor Logrado del mes	Av. Meta	Valor Logrado Acumulado	Av. Act.		

ACTIVIDAD C0102	Supervisión de las actividades de Transparencia y/o control interno	Porcentaje de cumplimiento en actividades de Transparencia y/o control interno	PERCENTAJE	Gestión Trimestral REGULAR CONSTANTE	(ARTCI/APTCI)*100	ACUMULADO CONSTANTE	Actividades	7.00	7.00	0.00	0.00	0.00	0.00	0.00	MEDIO PÚBLICO- www.udpn.edu.mx-	Porcentaje de cumplimiento en actividades de Transparencia y/o control interno
Este indicador muestra el grado de cumplimiento en relación a lo solicitado en materia de Transparencia y/o control interno																

Justificación :  
 Observaciones :

ACTIVIDAD C0104	Rendición de cuentas por presupuesto total autorizado	Porcentaje de Presupuesto ejercido en relación al Presupuesto Total Autorizado	PERCENTAJE	Gestión Mensual REGULAR CONSTANTE	(FCAR/CA)*100	ACUMULADO CONSTANTE	Contratos	2.00 <th>2.00 <th>0.00 <th>0.00 <th>0.00 <th>0.00 <th>0.00 <th>MEDIO PÚBLICO- www.udpn.edu.mx-</th> <th>Existe la necesidad de realizar licitaciones y/o contratos de adquisición de acuerdo a la normatividad vigente</th> </th></th></th></th></th></th>	2.00 <th>0.00 <th>0.00 <th>0.00 <th>0.00 <th>0.00 <th>MEDIO PÚBLICO- www.udpn.edu.mx-</th> <th>Existe la necesidad de realizar licitaciones y/o contratos de adquisición de acuerdo a la normatividad vigente</th> </th></th></th></th></th>	0.00 <th>0.00 <th>0.00 <th>0.00 <th>0.00 <th>MEDIO PÚBLICO- www.udpn.edu.mx-</th> <th>Existe la necesidad de realizar licitaciones y/o contratos de adquisición de acuerdo a la normatividad vigente</th> </th></th></th></th>	0.00 <th>0.00 <th>0.00 <th>0.00 <th>MEDIO PÚBLICO- www.udpn.edu.mx-</th> <th>Existe la necesidad de realizar licitaciones y/o contratos de adquisición de acuerdo a la normatividad vigente</th> </th></th></th>	0.00 <th>0.00 <th>0.00 <th>MEDIO PÚBLICO- www.udpn.edu.mx-</th> <th>Existe la necesidad de realizar licitaciones y/o contratos de adquisición de acuerdo a la normatividad vigente</th> </th></th>	0.00 <th>0.00 <th>MEDIO PÚBLICO- www.udpn.edu.mx-</th> <th>Existe la necesidad de realizar licitaciones y/o contratos de adquisición de acuerdo a la normatividad vigente</th> </th>	0.00 <th>MEDIO PÚBLICO- www.udpn.edu.mx-</th> <th>Existe la necesidad de realizar licitaciones y/o contratos de adquisición de acuerdo a la normatividad vigente</th>	MEDIO PÚBLICO- www.udpn.edu.mx-	Existe la necesidad de realizar licitaciones y/o contratos de adquisición de acuerdo a la normatividad vigente
-----------------	---	--	------------	-----------------------------------	---------------	---------------------	-----------	--	--	--	--	--	--	---	---------------------------------	--

Este indicador mide el presupuesto ejercido en relación al total del Presupuesto Total Autorizado (Subsidio Federal y Estatal, capítulos 1000, 2000 y 3000) para gasto corriente, más las ampliaciones, menos las reducciones que se presenten de acuerdo a la disponibilidad de recursos autorizados por el presupuesto de egresos de la Federación

Justificación :  
 Observaciones :  
 Se anexa el presupuesto anual para la Universidad Tecnológica Paso del Norte y es entregado en tiempo y forma.

**GOBIERNO DEL ESTADO DE CHIHUAHUA**  
**SEGUIMIENTO A LA MATRIZ DE INDICADORES PARA RESULTADOS**  
 Mes de Febrero del 2022

441 UNIVERSIDAD TECNOLÓGICA PASEO DEL NORTE  
 ZETAC: CALIDAD EN LOS SERVICIOS DE EDUCACIÓN SUPERIOR TECNOLÓGICA

Nivel / Referencia	Objetivos	Resumen Narrativo	Método de Cálculo	Tipo / Dimensión / Presentación / Sectorial	Indicador	Fórmula / Variables de la fórmula	Clasificación	Unidad de Medida	Valor Reporte	Meta	Avances del Indicador			Método de Verificación	Supuestos
											Valor Logrado	Av. Men.	Valor Logrado Acumulado		

**COMPONENTE** Plantilla docente evaluada  
**CO20** Porcentaje de personal docente evaluado satisfactoriamente  
 Este indicador mide los docentes evaluados con calificación aceptable, por los estudiantes a través del instrumento de evaluación institucional en relación al total de los docentes evaluados.

**Justificación:**  
 Observaciones:

<b>ACTIVIDAD</b> CO201	Elaboración, investigación y participación de los docentes en actividades académicas.	Porcentaje de productores y participaciones académicas	Porcentaje	Gestión Eficacia Mensual REGULAR CONSTANTE	(PAE/PA)*100 PAE = Productores académicos entregados PA*P = Productores académicos programados	ACUMULADO CONSTANTE	Actividades	14.00	100.00	0.00	0.00	0.00	0.00	0.00	MEDIO PÚBLICO- www.uqpn.edu.mx-	Los docentes están interesados en la investigación, participación en congresos y elaboración de material académico, publicaciones y otros.
------------------------	---	--	------------	--	--	---------------------	-------------	-------	--------	------	------	------	------	------	------------------------------------	--

**Justificación:**  
 Observaciones:

<b>ACTIVIDAD</b>	<b>CO202</b>	<b>Capacitación y actualización docente.</b>	Porcentaje de docentes capacitados en cursos internos y externos y/o en línea	Porcentaje	Gestión Eficacia Mensual ASCENDENTE	(DC/TPD)*100 DC = Docentes capacitados. TPD = Total de plantilla docente	ACUMULADO CONSTANTE	Docente	60.00	100.00	0.00	0.00	0.00	0.00	MEDIO PÚBLICO- www.uqpn.edu.mx-	Existe suficiencia presupuestal e interés para la capacitación y/o actualización del personal docente.
------------------	--------------	--	---	------------	-------------------------------------	--	---------------------	---------	-------	--------	------	------	------	------	------------------------------------	--

**Justificación:**  
 Observaciones:

<b>ACTIVIDAD</b>	<b>CO203</b>	Capacitación al personal administrativo, mandos medios y superiores	Porcentaje de personal capacitado en relación al total de personal	Porcentaje	Gestión Eficacia Mensual ASCENDENTE	(MMS/PACTMMS/PA)*100 MMS/PA = Mandos Medios y Superiores y Personal Administrativo capacitados TMM/PA = Total de Mandos Medios y Superiores y Personal Administrativo	ACUMULADO CONSTANTE	Personal capacitado Personal	45.00	100.00	0.00	0.00	0.00	0.00	MEDIO PÚBLICO- www.uqpn.edu.mx-	Porcentaje de personal capacitado en relación al total de personal
------------------	--------------	---	--	------------	-------------------------------------	---	---------------------	------------------------------	-------	--------	------	------	------	------	------------------------------------	--

**Justificación:**  
 Observaciones:

**GOBIERNO DEL ESTADO DE CHIHUAHUA**  
**SEGUIMIENTO A LA MATRIZ DE INDICADORES PARA RESULTADOS**  
 Mes de Febrero del 2022

441 - UNIVERSIDAD TECNOLÓGICA PASO DEL NORTE															
2E24C1 - CALIDAD EN LOS SERVICIOS DE EDUCACIÓN SUPERIOR TECNOLÓGICA															
Nivel / Referencia	Objetivos	Recurso Humano	Nombre del Indicador / Descripción del Indicador	Medida de Calidad	Tipo / Dimensión / Frecuencia / Trayectoria	Indicador	Fórmula / Variables de la fórmula	Clasificación	Unidad de Medida	Meta				Medio de Verificación	Supuestos
										Valor Programado	Meta	Valor Logrado del mes	Av. Meta		

Justificación :

ACTIVIDAD C0204	Realización y seguimiento de la Evaluación institucional y estadística	Porcentaje de actividades realizadas en relación a las actividades programadas	Porcentaje	Gestión Calidad	REGULAR CONSTANTE	(SAUSA)P*100	SA = Seguimiento a actividades institucionales SAP = Seguimiento a actividades Institucionales programadas	CONSTANTE	Actividades	22.00	100.00	0.00	0.00	0.00	0.00	MEDIO PÚBLICO- www.ujpn.edu.mx--	Porcentaje de actividades realizadas en relación a las actividades programadas
-----------------	--	--	------------	-----------------	-------------------	--------------	---	-----------	-------------	-------	--------	------	------	------	------	-------------------------------------	--

Este indicador mide las actividades de seguimiento a los programas presupuestales, estadísticos y de evaluación institucional respecto a los ya programados.

Justificación :

COMPONENTE C03	Matrícula alcanzada en el ciclo escolar	Porcentaje de matrícula total atendida	Porcentaje	Gestión Calidad	ASCENDENTE	(MAM)P*100	MA = Matrícula atendida Actual MP = Matrícula programada	CONSTANTE	Matrícula	1,300.00	100.00	0.00	0.00	0.00	0.00	MEDIO PÚBLICO- www.ujpn.edu.mx--	Los estudiantes se inscriben en la Universidad Tecnológica Paso del Norte.
----------------	---	--	------------	-----------------	------------	------------	---	-----------	-----------	----------	--------	------	------	------	------	-------------------------------------	--

Este indicador nos muestra la matrícula atendida al inicio del ciclo escolar, en relación a la meta que se determinó (matrícula del mes de Septiembre).

Justificación :

ACTIVIDAD C0301	Participación de estudiantes en eventos académicos	Porcentaje de estudiantes participantes en los diferentes eventos académicos	Porcentaje	Gestión Calidad	REGULAR CONSTANTE	(EPEA)TAY*100	EPEA = Estudiantes participantes en eventos académicos TMA = TMA = Matrícula atendida	ACUMULADO CONSTANTE	Alumnos y Alumnos y alumnos	1,300.00	100.00	0.00	0.00	0.00	0.00	MEDIO PÚBLICO- www.ujpn.edu.mx--	Los estudiantes tienen interés y hay suficiente presupuesto para que participen en eventos académicos.
-----------------	--	--	------------	-----------------	-------------------	---------------	--	---------------------	-----------------------------	----------	--------	------	------	------	------	-------------------------------------	--

Este indicador nos muestra el porcentaje de estudiantes que participan en eventos académicos, intentos y externos como parte de su formación profesional en relación al total de la matrícula.

Justificación :

ACTIVIDAD C0302	Participación en las convocatorias de Becas	Porcentaje de estudiantes becados en relación al total de matriculados	Porcentaje	Gestión Calidad	REGULAR CONSTANTE	(EB)TMA*100	EB = Estudiantes Becados TMA = Matrícula atendida	ACUMULADO CONSTANTE	Beneficiarios Alumnos y alumnos	200.00	15.38	0.00	0.00	0.00	0.00	MEDIO PÚBLICO- www.ujpn.edu.mx--	Los estudiantes realizan la gestión para la obtención de las becas ofrecidas.
-----------------	---	--	------------	-----------------	-------------------	-------------	--	---------------------	---------------------------------	--------	-------	------	------	------	------	-------------------------------------	---

Este indicador mide el total de estudiantes que cuentan con algún tipo de beca en relación al total de la matrícula.

**GOBIERNO DEL ESTADO DE CHIHUAHUA**  
**SEGUIMIENTO A LA MATRIZ DE INDICADORES PARA RESULTADOS**  
 Mes de Febrero del 2022

441 - UNIVERSIDAD TECNOLÓGICA PABO DEL NORTE  
 ZETACCI - CALIDAD EN LOS SERVICIOS DE EDUCACIÓN SUPERIOR TECNOLÓGICA

Nivel / Referencia	Objetivos	Nombre del Indicador / Descripción del indicador	Método de Cálculo	Tipo, Dimensión / Frecuencia/Trayectoria	Indicador	Fórmula / Variables de la fórmula	Clasificación	Unidad de Medida	Meta		Avance del indicador		Meta de Verificación	Supervisor
									Valor Referencia	Méto	Valor Logrado Actualizado	Av. Act.		

Justificación :

Observaciones :

**ACTIVIDAD** : Certificación, evaluación y/o acreditación a programas académicos y/o a la institución. **PORCENTAJE** : Gestión Eficacia Anual. **REGULAR CONSTANTE** : (CAER/CAEP)\*100  
 CAER = Certificaciones, Acreditaciones y Evaluaciones Realizadas  
 CAEP = Certificaciones, Acreditaciones y Evaluaciones Programadas

Este indicador mide los programas indicativos que obtienen una certificación, acreditación o evaluación diagnóstica.(CIEES, COPAES, SOC u otro)

Justificación :

Observaciones :

<b>ACTIVIDAD</b> CO304	Aquisición y equipamiento de infraestructura e informática	Porcentaje de computadoras con servicio de Internet en relación al total de equipo de cómputo	Porcentaje	Gestión Eficacia	(NCI/TEC)*100	NCI = Número de Computadoras con Internet TEC = Total de Equipo de Cómputo	ACUMULADO CONSTANTE	Computadora	235.00	100.00	0.00	0.00	0.00	0.00	MEDIO PÚBLICO- www.upn.edu.mx-	Se realizan las gestiones necesarias para el fortalecimiento de la infraestructura informática.
---------------------------	--	---	------------	------------------	---------------	---	---------------------	-------------	--------	--------	------	------	------	------	-----------------------------------	---

Justificación :

Observaciones :

**GOBIERNO DEL ESTADO DE CHIHUAHUA**  
**SEGUIMIENTO A LA MATRIZ DE INDICADORES PARA RESULTADOS**  
**Mes de Febrero del 2022**

Objetivos		Indicador					Meta				Avances del Indicador			Medio de Verificación		Supuestos
Nivel / Referencia	Resumen Narrativo	Nombre del Indicador / Descripción del Indicador	Método de Cálculo	Tipo / Dimensión / Frecuencia/Trajectoria	Fórmula / Variables de la Fórmula	Clasificación	Unidad de Medida	Valor Reprog.	Meta	Valor Logrado del mes	Av. Men.	Valor Logrado Acumulado	Av. Acu.	Medio de Verificación	Supuestos	


441 - UNIVERSIDAD TECNOLÓGICA PASO DEL NORTE  
 2E146C1 - CALIDAD EN LOS SERVICIOS DE EDUCACIÓN SUPERIOR TECNOLÓGICA

Observaciones Generales del Programa Presupuestario en el Periodo

Responsable del Programa



Lic. Cristina Gabriela Cárdenas Domínguez  
 Coordinación de Seguimiento a Programas



Ing. Nancy Noemí Beltrán García  
 Directora de Planeación y Evaluación

**GOBIERNO DEL ESTADO DE CHIHUAHUA**  
**SEGUIMIENTO A LA MATRIZ DE INDICADORES PARA RESULTADOS**  
**Mes de Febrero del 2022**

441 - UNIVERSIDAD TECNOLÓGICA PASO DEL NORTE  
 2K017D2 - INFRAESTRUCTURA EDUCATIVA SUPERIOR

**Ente Público**  
 Programa presupuestario  
 Definición del Programa  
 Problema que atiende el Programa

Construcción, equipamiento, conservación y rehabilitación de infraestructura física de planteles escolares del nivel de educación superior según las necesidades de cada plantel. Aplica para todas las escuelas públicas y tiene por objeto ampliar, mejorar y mantener en buen estado físico la infraestructura, así como optimizar el funcionamiento de la misma, que permita mantener instalaciones dignas.  
 106772 - Espacios educativos de la Universidad Tecnológica Paso del Norte

REFERENCIA	Tipo	Descripción	Unidad de Medida Población	Total	Mujeres	Hombres
NO AFECTADA		Meta programada en el PIDE 2019-2022: Matrícula Total del cuatrimestre septiembre-diciembre (ambos turnos)	Alumnas y alumnos	1,400	700	700
POTENCIAL (AFECTADA)		Matrícula cuatrimestre septiembre-diciembre 2020 de las carreras de TSU Administración área Formulación y Evaluación de Proyectos, Operaciones Comerciales Internacionales área Clasificación Arancelaria y Despacho Aduanero, Ingeniería en Logística Int	Alumnas y alumnos	330	165	165
OBJETIVO		Matrícula total alcanzada de TSU e Ingeniería en el cuatrimestre septiembre-diciembre 2020	Alumnas y alumnos	1,070	456	614
POSTERGADA		Estudiantes de TSU de las carreras de Mecatrónica área automatización, Procesos Industriales área Sistemas de Gestión de la Calidad y Tecnologías de la Alumnas y alumnos Información área Infraestructura de Redes Digitales, e Ingeniería en Mecatrónica, Ingeniería Indu	Alumnos y alumnas	616	189	447
ATENDIDA		Estudiantes de TSU de las carreras de Mecatrónica área automatización, Procesos Industriales área Sistemas de Gestión de la Calidad y Tecnologías de la Información área Infraestructura de Redes Digitales, e Ingeniería en Mecatrónica, Ingeniería Indu	Alumnas y alumnos	454	227	227

**Objetivo**  
 Eje rector - Tema - Eje Transversal

ALINEACIÓN A INSTRUMENTOS DE PLANEACIÓN ESTRATÉGICA  
 E10312 - DESARROLLO HUMANO Y SOCIAL - EDUCACIÓN - DERECHOS HUMANOS E INCLUSIÓN SOCIAL

**Objetivo**  
 ODD4 - Garantizar una educación inclusiva, equitativa y de calidad y promover oportunidades de aprendizaje durante toda la vida para todos

**Tema**  
 E203 - Derecho a la educación

**Objetivo**  
 E1-13 - Desarrollar ambientes escolares propicios que generen armonía social, con el fin de asegurar un alto logro educativo y la permanencia de las y los estudiantes en una formación educativa integral.

**Objetivo**  
 PS-10120001 - Mejorar las condiciones de la infraestructura escolar, su equipamiento y mobiliario, para fortalecer y ampliar los servicios formativos con un enfoque equitativo, incluyente, sustentable y congruente con las necesidades específicas del sector, de acuerdo con las necesidades del sistema educativo estatal.

PRESUPUESTO DEL PROGRAMA										
INDICADORES DEL PROGRAMA										
Clave	Descripción	Origen	Mensual				Acumulado			
			Autorizado	Modificado	Gasto	% de gasto / modificado	Autorizado	Modificado	Gasto	% de gasto / modificado
11	Total de indicadores en el año	Indicadores con avance programado en el periodo	0.00	0.00	0.00	.00	0.00	0.00	0.00	.00
11		Indicadores con avance	0	0	0	.00	0	0	0	.00
FUENTES DE FINANCIAMIENTO										
	Interrelaciones	Porcentaje	Autorizado	Modificado	Gasto	Variación				
	Total de presupuesto	0.00%	0.00	0.00	.00	.00				.00

**GOBIERNO DEL ESTADO DE CHIHUAHUA**  
**SEGUIMIENTO A LA MATRIZ DE INDICADORES PARA RESULTADOS**  
 Mes de Febrero del 2022

441 - UNIVERSIDAD TECNOLÓGICA PÁSO DEL NORTE

2019D2 - INFRAESTRUCTURA EDUCATIVA SUPERIOR

Objetivos		Indicador										Meta		Averajes del Indicador				Medio de Verificación		Supuestos
Nivel / Referencia	Resumen Narrativo	Nombre del indicador / Descripción del indicador	Método de Cálculo	Tipo / Dimension / Frecuencia / Trimestre	Familia / Venitorio de la familia	Categorización	Unidad de Medida	Valor Program.	Meta	Valor Logrado del mes	Av. Men.	Valor Logrado Acumulado	Av. Acum.	Verificación	Supuestos					
FIN	Contribuir a desarrollar ambientes escolares propicios que generen armonía social, con el fin de asegurar un alto logro educativo y la permanencia de los y las estudiantes en una formación educativa integral a través de la construcción, rehabilitación y equipamiento de los espacios educativos.	Porcentaje de absorción en educación superior	Porcentaje	Estratégico Anual ASCENDENTE	Matrícula de Nuevo Ingreso	CONSTANTE	Alumnos y Alumnos y alumnos	1.00	1.00	0.00	0.00	0.00	0.00	DOCUMENTO INTERNO. Estadística realizada por el departamento de Servicios Escolares.	Los estudiantes se inscriben en el estudio en la institución y se inscriben					
		Mide el porcentaje de alumnos inscritos de nuevo ingreso en relación a la matrícula total			MT = Matrícula Total	CONSTANTE		1.00		0.00		0.00								
					MAN = Matrícula de Nuevo Ingreso	CONSTANTE	Alumnos y Alumnos y alumnos	1.00	1.00	0.00	0.00	0.00	0.00							

Justificación :

Observaciones :

**PROPÓSITO** Alumnas y Alumnos de la Universidad Tecnológica Paso del Norte cuentan con espacios educativos, equipamiento especializado, instalaciones, servicios e instalaciones adecuadas para el desarrollo del proceso enseñanza-aprendizaje.

**PERCENTAJE** Estratégico Anual ASCENDENTE

(YABMT)\*100  
 AB = Alumnos beneficiados  
 MT = Matrícula Total

CONSTANTE  
 CONSTANTE

Alumnos y Alumnos y Alumnos

1.00

1.00

0.00

0.00

0.00

0.00

DOCUMENTO INTERNO. Estadística generada por el departamento de Servicios Escolares.

Los alumnos utilizan el edificio acondicionado para las actividades académicas de manera adecuada.

Justificación :

Observaciones :

**COMPONENTE** Obras de Construcción realizadas

**COMPONENTE** Obras de Construcción realizadas

**PERCENTAJE** Gestión Anual ASCENDENTE

(OR/OA)\*100  
 OR = Obras con recursos FAM realizadas  
 OA = Obras con recursos FAM autorizadas

ACUMULADO  
 CONSTANTE

Obras  
 Obras

1.00

1.00

0.00

0.00

0.00

0.00

DOCUMENTO INTERNO. Expedientes técnicos.

Se realiza el presupuesto autorizado en tiempo y forma y se da inicio en la fecha programada.

Justificación :

Observaciones :

**ACTIVIDAD** Elaboración de expedientes técnicos

**PERCENTAJE** Gestión Anual ASCENDENTE

(ET/EP)\*100  
 ET = Expedientes técnicos elaborados  
 EP = Expedientes técnicos programados

ACUMULADO  
 CONSTANTE

Expedientes técnicos  
 Expedientes técnicos

1.00

1.00

0.00

0.00

0.00

0.00

DOCUMENTO INTERNO. Expedientes técnicos y cédulas elaboradas.

Se realiza el expediente técnico conforme a lo establecido y se realizan las gestiones en tiempo y forma

Justificación :

Observaciones :





**GOBIERNO DEL ESTADO DE CHIHUAHUA**  
**SEGUIMIENTO A LA MATRIZ DE INDICADORES PARA RESULTADOS**  
 Mes de Febrero del 2022

441 - UNIVERSIDAD TECNOLÓGICA PASEO DEL NORTE  
 2601702 - INFRAESTRUCTURA EDUCATIVA SUPERIOR

Nivel / Referencia	Objetivos	Resumen Narrativo	Nombre del Indicador / Descripción del Indicador	Medidas de Calidad	Tipo / Dimensión / Frecuencia / Respuesta	Indicador	Fórmula / Variables de la fórmula	Clasificación	Unidad de Medida	Meta		Avances del Indicador				Método de Verificación	Sustentación
										Valor Programado	Meta	Valor Logrado del mes	Av. Mon.	Valor Logrado Acumulado	Av. Acu.		

Justificación :

ACTIVIDAD C0301	Elaboración de expedientes técnicos	Porcentaje de expedientes técnicos elaborados	Mide el porcentaje de expedientes técnicos elaborados en relación a los programados	PERCENTAJE	Gestión Eficiencia Anual ASCENDENTE	(ET/EP)*100	ET = Expedientes técnicos elaborados; EP = Expedientes técnicos programados	ACUMULADO CONSTANTE	Expedientes técnicos	1.00	1.00	0.00	0.00	0.00	0.00	0.00	DOCUMENTO INTERNO. Expedientes, técnicos y cálculas elaboradas	Se realiza el expediente técnico conforme a lo establecido; se realizan las gestiones en tiempo y forma
-----------------	-------------------------------------	---	---	------------	-------------------------------------	-------------	---	---------------------	----------------------	------	------	------	------	------	------	------	--	---


Justificación :

ACTIVIDAD C0302	Realización de Licitaciones o contratos	Porcentaje de licitación o contratos realizados	Mide el cumplimiento del marco jurídico en relación a la realización de la licitación o contrato programado	PERCENTAJE	Gestión Eficiencia Anual ASCENDENTE	(LCR/LCP)*100	LCR = Licitación o contrato realizado; LCP = Licitación o contrato programado	ACUMULADO CONSTANTE	Licitación	1.00	1.00	0.00	0.00	0.00	0.00	0.00	DOCUMENTO INTERNO. Licitación	Se realiza la licitación y los proveedores acuden a ella
-----------------	---	---	---	------------	-------------------------------------	---------------	---	---------------------	------------	------	------	------	------	------	------	------	-------------------------------	--

Justificación :

Observaciones :

Responsable del Programa :

Responsable del Ente Público  
  
 Dr. Ulises Martínez Contreras  
 Encargado de Rectoría